

SPECIFICATION

รายละเอียด		1.5G AT	1.5E AT
ขนาด และมิติ			
มิติภายนอก	ยาว x กว้าง x สูง	มม. 4,190 x 1,660 x 1,695	
มิติภายใน	ยาว x กว้าง x สูง	มม. 2,480 x 1,415 x 1,270	
ความยาวฐานล้อ	มม.	2,655	
ระยะห่างระหว่างล้อ	หน้า / หลัง	มม. 1,425 / 1,435	
ระยะยื่น	หน้า / หลัง	มม. 700 / 835	
ระดับต่ำสุดจากพื้น	มม.	200	
ความจุถังน้ำมัน	ลิตร	45	
รัศมีวงล้อมีเดีย	ม.	4.7	
เครื่องยนต์			
รุ่น		2NR-VE	
แบบเครื่องยนต์		4 สูบแถวเรียง DOHC 16 วาล์ว Dual VVT-i	
ความจุระบบหล่อเย็น	แกลลอน	1.496	
ความกว้างทรงรถสูง x ระยะยื่น	มม.	72.5 x 90.6	
อัตราส่วนกำลังอัด		11.5 : 1	
ระบบการจ่ายน้ำมันเชื้อเพลิง		หัวฉีดอิเล็กทรอนิกส์ EFI	
กำลังสูงสุด	ที่รอบ (แรงม้า) / รอบต่อนาที	76 (102) / 6,000	
แรงบิดสูงสุด	ที่รอบ (แรงม้า) / รอบต่อนาที	134 / 4,200	
น้ำมันเชื้อเพลิง		เบนซิน 91 (E20)	
มาตรฐานปล่อย		EURO 4	
ระบบขับเคลื่อน และระบบช่วงล่าง			
ระบบการขับเคลื่อน		สี่ล้อ	
ระบบส่งกำลัง		อัตโนมัติ 4 สปีด	
ระบบกันสะเทือน	หน้า / หลัง	แมกเฟอรันสปริงคู่หน้า พร้อมเส้กันโคลง / ฟอร์ดคอกซ์สปริง พร้อมแท่นกันโคลง	
ระบบเบรก	หน้า / หลัง	ดิสก์เบรก / ดิสก์เบรก	
อัตราทดเกียร์	เกียร์ 1	2.731	
	เกียร์ 2	1.526	
	เกียร์ 3	1.000	
	เกียร์ 4	0.696	
	เกียร์ 5	-	
	เกียร์ถอยหลัง	2.290	
	พื้ดงท้าย	5.125	
ล้อ	ขนาดยาง	ล้ออัลลอย 15 นิ้ว (185/65R15)	
ระบบบังคับพวงมาลัย		พวงมาลัยพวงมาลัย พร้อมพาวเวอร์ไฟฟ้า EPS	
อุปกรณ์ภายใน			
ไฟหน้า		แบบ LED	
ไฟท้าย		ตาแดงด้วยคริสตียีน	
กระจกหน้า		สีฝ้าขาว	
เสาอากาศ		แบบคริสตียีน	
กระจกมองข้าง	ปรับไฟฟ้า	มี พร้อมพวงมาลัย และไฟเลี้ยว	มี
มือจับประตูด้านนอก		สีเดียวกับตัวรถ	
ห้องโดยสารเบาะนิยมนั่ง		สีเข้ม	
พนักพิง	หน้า / หลัง	มี	
สัทรีดด้านข้าง		ตาแดงด้วยคริสตียีน	
สวิตช์ประตูหลัง		มี พร้อมไฟเบรกถอย 3	

หมายเหตุ : ภาพที่ปรากฏในเคิตตอลคือเป็นภาพของรถรุ่น 1.5G AT

- 3ปี ก่อของหลัง และเครื่องปรับอากาศของรถยนต์โตโยต้า 100% ผลิตขึ้นในประเทศไทย โดย 100% ของชิ้นส่วน
- บริษัท โตโยต้า มอเตอร์ ประเทศไทย จำกัด ขอสงวนสิทธิ์ในการเปลี่ยนแปลงราคา รายละเอียด ส่วนประกอบ และอุปกรณ์ต่างๆ โดยไม่ต้องแจ้งให้ทราบล่วงหน้า
- โปรดสอบถามรายละเอียด และส่วนประกอบของรุ่นต่างๆ ได้จากพนักงานฝ่ายขายโตโยต้าทุกสาขา หรือศูนย์ลูกค้าสัมพันธ์ ที่หมายเลข 0-2386-2000 หรือโทรฟรีต่างจังหวัด โทรฟรีหมายเลขที่ให้บริการตลอด 24 ชม. ทุกวัน บริการลูกค้า 1800-238-444 โทรฟรีบริการลูกค้า 24 ชม. ทุกวัน บริการลูกค้า 1800-238-444 โทรฟรีบริการลูกค้า 24 ชม. ทุกวัน
- กรุณาศึกษาการทำงานของอุปกรณ์ต่างๆ ของรถที่จำหน่ายโดยละเอียดจากคู่มือการใช้งานรถก่อนการใช้งาน เพื่อการใช้งานอย่างถูกต้อง และประหยัดน้ำมัน
- สีของรถ และอุปกรณ์ต่างๆ ที่ปรากฏในภาพ อาจแตกต่างกันเล็กน้อยเนื่องจากการแปรผัน

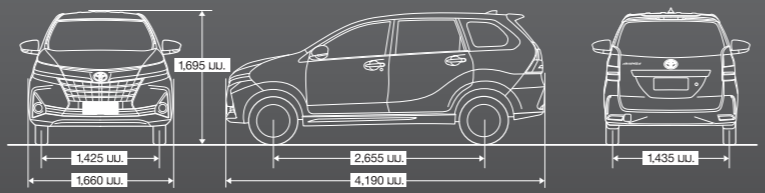
LINE-UP



EXTERIOR COLOR



DIMENSION



ด้วยใจเดียวกันที่เชื่อมบริการให้เป็นมาตรฐานหนึ่งเดียว โดยด้วยใจในรั้วและศูนย์บริการมาตรฐานถึง 474 แห่งทั่วประเทศ* ผู้กำกับชาวไทย คอยมีบริการให้คนผู้หนึ่งได้ตลอดการดำเนินงาน


- บริการโตโยต้า ด้วยระบบคอมพิวเตอร์ TOPSERV เก็บบันทึกประวัติของลูกค้าตลอดการเข้าใช้บริการ
- ตรวจเช็ครถด้วยระบบคอมพิวเตอร์ใน Hi-Tech Area ให้ความแม่นยำสูง
- ครอบคลุมพร้อมตัวกิจและสิริยศใน B&P Workshop
- รับประกันคุณภาพสูงสุด 3 ปี หรือ 100,000 กม. (แล้วแต่ระยะที่สั้นกว่า) *ข้อมูล ณ เดือนมกราคม 2562

TOYOTA MOTOR THAILAND CO., LTD. www.toyota.co.th 106200T - 19050



AVANZA

START YOUR NEW DIMENSION



EXTERIOR

สปอร์ตลุคใหม่... ดึงดูดทุกสายตา



- กระจังหน้า และล้ออัลลอย 15 นิ้ว สปอร์ตล้ำทุกองศา
- ไฟหน้า LED ดีไซน์โฉบเฉี่ยว กระจังมองข้างปรับไฟฟ้าพร้อมไฟเลี้ยว

- สปอยเลอร์ท้ายพร้อมไฟเบรก LED และเสาอากาศแบบ Shark Fin เพิ่มดีกรีความสปอร์ต



- ไฟท้ายแบบ มัลติรีเฟลคเตอร์ เท่ทุกมิติการขับขี่

INTERIOR

ดีไซน์ภายใน... โดดเด่นเต็มสไตล์



- แผงคอนโซล เรียบหรูมีระดับ... ลงตัวทุกฟังก์ชัน

- เครื่องเล่นวิทยุหน้าจอสัมผัสขนาด 7 นิ้ว พร้อมระบบเชื่อมต่อ Bluetooth, ช่องต่อ USB และฟังก์ชัน T-link เชื่อมต่อแอปพลิเคชันนำทาง และฟังเพลงออนไลน์ชั้นนำ

- แผงมาตรวัดพร้อม Multi-Information Display (MID)

PERFORMANCE

เต็มสมรรถนะ... พร้อมรับทุกเส้นทาง



- พวงมาลัยไฟฟ้า EPS พร้อมปรับระดับสูง-ต่ำได้

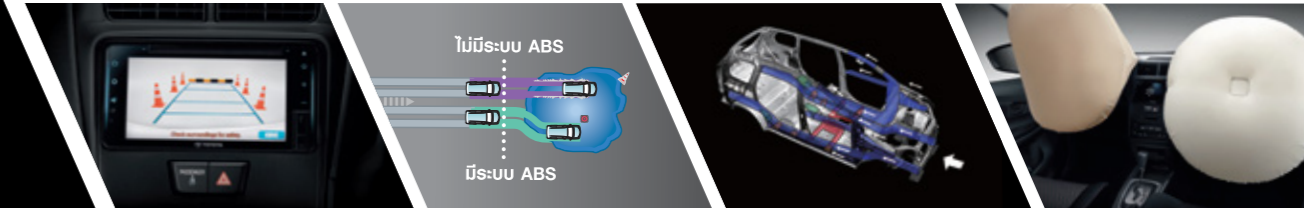
- รัศมีวงเลี้ยวแคบสุดเพียง 4.7 เมตร คล่องตัวกว่าทุกการขับขี่

- ช่วงล่างแบบเฟอริสตันสตรัท พร้อมเหล็กกันโคลง และช่วงล่างหลังแบบไฟว์ลิงก์คอคอยล์สปริง พร้อมคานควบคุมการบิดตัวแนวขวาง

- เครื่องยนต์ 2NR 4 สูบ 1.5 ลิตร พร้อมระบบวาล์วอัจฉริยะ: DUAL VVT-i 102 แรงม้า ขับเคลื่อนเต็มกำลัง ประหยัดเต็มประสิทธิภาพ

SAFETY

มั่นใจ... ด้วยเทคโนโลยีความปลอดภัย



- กล้องมองหลัง แสดงภาพคมชัดขณะถอยรถ


- ระบบเบรก ABS ป้องกันล้อล็อกขณะเบรกกระทันหัน เอาอยู่ทุกสถานการณ์

- โครงสร้างนิรภัย GOA มั่นใจด้วยมาตรฐานความปลอดภัยระดับโลก

- ถุงลมนิรภัยคู่หน้าแบบ SRS ปกป้องผู้ขับขี่และผู้โดยสารด้านหน้าจากแรงกระแทก

UTILITIES

สะดวกสบาย... ตอบทุกไลฟ์สไตล์




- แอร์แถวหลังพร้อมแผงควบคุม สัมผัสความผ่อนคลายทั่วห้องโดยสาร
- เบาะที่นั่งแถว 2 เลื่อนสไลด์ เข้า-ออกง่าย ขยายพื้นที่โดยสารได้มากขึ้น

- เบาะแถว 3 พับแยกอิสระได้สองฝั่ง ยึดหยุ่นทุกรูปแบบไลฟ์สไตล์

- เบาะลายใหม่สไตล์สปอร์ต สอดรับทุกซีรีส์ด้วย Curve Design

SEAT ARRANGEMENT

พับเบาะได้หลากหลาย... ครบทุกฟังก์ชันชีวิต



- พับที่นั่งแถว 3 ด้านซ้าย และที่นั่งแถว 2 ด้านซ้าย ขยายพื้นที่แนวยาว และรูปทรงยาวพิเศษ

- พับที่นั่งแถว 2 และที่นั่งแถว 3 ทั้งสองด้าน เพิ่มพื้นที่สัมภาระขนาดใหญ่

- ปรับที่นั่งผู้ขับขี่ และผู้โดยสารแบบอนารา เชื่อมต่อห้องโดยสารแนวราบเพื่อการพักผ่อนที่ยาวขึ้น



- พับตุลที่นั่งแถว 2 ไปด้านหน้า รองรับสัมภาระทรงสูง



- พับตุลที่นั่งแถว 3 ไปด้านหน้า แยกเก็บสัมภาระ: และส่วนโดยสารได้อย่างลงตัว